

Des ressources d'enseignement pour comprendre l'identité



# QUI SUIS-JE ?

Les réponses de la Bible à nos grandes questions



Leçon 2

## JE SUIS CRÉÉ(E) POUR AIMER LES AUTRES

Genèse 1 v26-27 et 2 v18-25

---

**faith**in**kids**

# TABLE DES MATIÈRES

---

<b>NOTES DU MONITEUR</b>	<b>3</b>
<b>MOMENT TOUS ENSEMBLE</b>	<b>5</b>
 <b>Pour les moins de 7 ans</b>	<b>8</b>
 <b>Pour les plus de 8 ans</b>	<b>11</b>
<b>ANNEXE</b>	
Schéma de la Trinité	14
Images d'étude de cas	15
Feuilles d'activité	16
Feuille de discussion	18
Synthèse visuelle	20

---

Copyright © 2022 Faith in Kids

[www.faithinkids.org](http://www.faithinkids.org)

Une licence gratuite est accordée pour imprimer ou copier ce matériel pour un usage personnel ou non commercial. Toutes les illustrations, les travaux manuels et les fiches de travail peuvent être redimensionnés, copiés et utilisés selon les besoins. Ils ne peuvent être utilisés qu'avec les ressources de Faith in Kids. Toute copie ou distribution non autorisée est interdite.

Nous recommandons d'utiliser une Bible pour enfants si possible avec les enfants pendant la leçon. Les notes de l'animateur et les documents destinés aux parents utilisent la Bible du Semeur.

Écritures tirées de la Bible du Semeur, La Bible du Semeur Texte copyright © 1992, 1999, 2015 by Biblica, Inc ®

Couverture conçue par Alex Webb-Peploe | Illustrations de Magriet Brink | Équipe de rédaction : Amy Smith, Ed Drew, Cathy Dalton, Rachel Allord & Paula Standal

Living Out ([www.livingout.org](http://www.livingout.org)) a demandé à Faith in Kids ([www.faithinkids.org](http://www.faithinkids.org)) de produire ces ressources pour aider les enfants à se construire une identité permanente basée sur la parole de Dieu. Visitez le site [www.faithinkids.org](http://www.faithinkids.org) pour télécharger ces ressources et suivez les podcasts pour enfants et parents qui accompagnent cette série.

"Faites tout pour la gloire de Dieu" (1 Corinthiens 10 v31)

# JE SUIS CRÉÉ(E) POUR AIMER LES AUTRES

GENÈSE 1 V26-27 ET 2 V18-25



Vous utilisez une ressource Faith in Kids et nous vous en remercions. Nous aimons recevoir vos remarques afin de continuer à améliorer nos ressources. Veuillez **utiliser ce lien** pour remplir un court formulaire, ou bien vous pouvez envoyer un email à [info@faithinkids.org](mailto:info@faithinkids.org)



## La vérité qui me transforme :

Dieu est amour, Il nous a créés pour aimer les autres, comme Lui. Il n'est pas bon pour nous d'être seuls.



## La foi des enfants ressemble à :

Des enfants qui sont prêts à aimer les autres, et ne cherchent pas seulement à être aimés.



## OÙ ALLONS-NOUS ?

Nos enfants s'épanouiront mieux en apprenant à avoir de bonnes relations avec les autres. Notre passage montre l'amitié entre des individus divers et variés. Nos enfants peuvent être encouragés à aimer les autres, y compris ceux qui sont différents d'eux, en comprenant que cela fait partie du but que Dieu leur a donné. Genèse 2 nous donne également le modèle de Dieu pour le mariage : 1 homme, 1 femme. Tout le monde n'a pas besoin du mariage. Tout le monde a besoin d'amitiés durables et pleines d'amour. Cette session donne l'occasion de parler de l'attirance pour le même sexe avec les plus de 8 ans.



## LE MONDE DANS LEQUEL VIVENT NOS ENFANTS

Le marché proposé dans la cour de récréation est le suivant : « Sois mon meilleur ami et tu pourras venir à ma fête ». Dans les premières années, les disputes et les réconciliations sont fréquentes, car les enfants apprennent à naviguer dans un monde de relations avec les autres. Ils voient l'enfant populaire choisir des amis pour renforcer son statut. Ils voient le marginal être mis à l'écart parce qu'il est différent. L'hypothèse tacite concernant les autres est la suivante : « tu es là pour mon bien ». Cela peut alimenter un désir d'exclusivité - vouloir un meilleur ami (ou un petit ami/une petite amie) qui les fasse passer en priorité, leur fournissant une étiquette identitaire et un sentiment de valeur.

Ce qui commence dans l'enfance peut se développer. À l'extrême, les autres deviennent des tremplins pour obtenir ce que l'on veut, ou des obstacles à écarter. C'est un contraste frappant avec la diversité et la richesse des amitiés que Dieu nous a créées pour les cultiver et les apprécier.



## ETUDIEZ LE TEXTE

### Genèse 1v26

« Puis Dieu dit : Faisons les hommes de sorte qu'ils soient notre image, qu'ils nous ressemblent »

### Créés comme Dieu

Lorsque Dieu créa la terre, la mer, les animaux, etc., il dit : « Qu'il y ait... et il en fut ainsi ». Mais ici, nous lisons : « Faisons l'homme à *notre* image, à *notre* ressemblance ».

Nous avons un seul Dieu qui, en lui-même, est un « nous ». Le Père, le Fils et le Saint-Esprit sont toujours parfaitement aimants, en relation les uns avec les autres et se réjouissant les uns des autres. Nous sommes faits à son image, pour être en relation avec lui et avec les autres. Il nous



## REMARQUES

Priez et lisez le passage de la Bible. Lisez **Où allons-nous?**, **Le monde dans lequel vivent nos enfants** et **Étudiez le texte** pour mieux comprendre comment appliquer cette vérité.



appelle à faire partie d'un « nous », et pas seulement d'un « moi ». Cette doctrine de la Trinité est difficile à comprendre, mais à un niveau simple, nous pouvons expliquer que Dieu est un « nous » et qu'il nous a créés comme lui pour aimer les autres.

#### Genèse 2v18

« L'Éternel Dieu dit : Il n'est pas bon que l'homme soit seul »

### Créés pour avoir besoin d'amis

Au milieu de toute la bonne création de Dieu, il y a quelque chose qui « n'est pas bon ». La vie d'Adam dans le jardin parfait n'était pas bonne tant qu'il n'avait pas quelqu'un avec qui la partager. Il ne pouvait pas en profiter pleinement tout seul.

Nous sommes faits pour avoir des gens dans notre vie. Nous avons besoin d'amis parce que Dieu nous a créés pour aimer comme lui. Avoir des gens dans notre vie est aussi essentiel que d'avoir de l'air dans nos poumons.

#### Genèse 2v18

« L'Éternel Dieu dit : [...] je lui ferai une aide qui soit son vis-à-vis. »

### Créés pour être des amis

Dieu a montré à Adam tous les animaux, mais aucun n'était l'aide dont il avait besoin. Dieu a donné à Adam une personne semblable mais différente pour être son ami. Elle serait vraiment intéressante à connaître, apportant de la diversité dans son monde.

Cette première relation était à la fois une amitié et un mariage. Elle révèle que le mariage est conçu par Dieu comme l'union d'un homme et d'une femme, et non de deux hommes ou de deux femmes. Elle révèle également notre besoin de relations avec d'autres personnes semblables mais différentes. Nous n'avons pas tous besoin d'un conjoint, mais nous avons tous besoin d'amis. Jésus était l'être humain parfait et complet. Il n'était pas marié, mais il avait un groupe diversifié d'amis des deux sexes.



### GAGNE D'ABORD MON CŒUR

À quoi ressemblent vos amis ? Vous aimeriez peut-être avoir plus d'amis, ou que vos amitiés soient plus faciles, ou que vos amis vous ressemblent davantage. Comment décririez-vous votre ami idéal ? Compréhensif ? Patient ? Bienveillant ? Encourageant ? Généreux de son temps ?

Nous avons tous besoin d'amis avec qui partager les hauts et les bas de la vie. Mais la lutte dans la vie de nos enfants est la lutte de notre propre cœur - nous voulons que les autres répondent à nos besoins plus que nous ne voulons répondre aux leurs.

L'amitié est un don magnifique dont on profite le plus lorsque l'on a des amis et que l'on est un ami. Dieu nous entoure d'individus divers pour que nous les aimions comme il nous aime. Embrassons le but pour lequel Dieu nous a créés et cherchons des moyens d'aimer les autres. Désirons ardemment que nous, et nos enfants, soyons des amis pour les autres plutôt que d'avoir beaucoup d'amis.

- Dans vos amitiés, à quel point voulez-vous que les autres vous aiment ? À quel point voulez-vous aimer les autres ?
- Dans quelle mesure appréciez-vous la diversité dans vos amitiés ?



### 5 MINUTES POUR VOUS CONCENTRER SUR VOTRE GROUPE

Que savez-vous des amitiés de vos enfants ? Certains semblent-ils aimer les autres très bien, alors que d'autres ont plus de mal ? Certains ont-ils l'impression de ne pas avoir d'amis ? Comment expliquerez-vous pourquoi et comment les chrétiens vivent l'amitié différemment ? Quelle est votre prière pour les amitiés de ces enfants ?

Pour les plus de 8 ans : Savez-vous quelles conversations ils ont sur la sexualité ? Demandez-vous si votre groupe est prêt à discuter de ce sujet. Vous pourriez demander à leurs parents quelles sont les conversations qui ont lieu à la maison.



Cette vérité s'applique à vous aussi

De quoi les enfants de votre groupe ont-ils besoin ?

Priez qu'ils puissent :

- saisir la vérité
- la vivre
- compter sur l'Esprit





## MOMENT TOUS ENSEMBLE



Ce texte a été écrit pour présenter à toute la famille de l'église ce que les enfants apprennent aujourd'hui, mais il pourrait être adapté aux classes d'enfants.



## MATÉRIEL

Figurines d'Adam et Ève, un torchon vert, une écharpe bleue, une plante, des figurines d'animaux, des étiquettes lisant « amis » ou « mariés », des assiettes et gobelets de fête en carton, des confettis, diapo powerpoint avec le schéma de la Trinité (voir Annexe).

(Vous pouvez aussi faire des diapositives avec des images d'Adam et Ève si vous pensez que ça sera plus visible pour l'assemblée).



## Quoi dire



## Quoi faire

Dans le premier jardin glorieux que Dieu créa, entouré de rivières et grouillant de vie, Dieu plaça Adam, l'homme qu'il aimait. Il l'a placé dans le bon foyer qu'il avait conçu pour lui.

Placez le torchon vert pour représenter la terre et l'écharpe bleue pour une rivière, une plante pour un arbre et des figurines d'animaux. Placez Adam au centre.

Dieu avait créé tout autour de lui et a dit que c'était bon.  
Les arbres étaient bons - parfait pour grimper et avec des fruits délicieux.  
Les rivières étaient bonnes - pas trop froides et pures comme du cristal.  
Les animaux étaient bons - hilarants à regarder.  
L'homme qu'il créa était TRÈS bon - son chef d'œuvre!

Montrez chaque élément que vous décrivez

Mais dans toutes ces bonnes choses il y avait une faille, un moment où la musique de la fête de Dieu s'arrêta quand Dieu dit que quelque chose n'était **pas** bon.  
« Il n'est pas bon que l'homme soit seul »

Soulevez la figurine d'Adam

Cet homme était génial mais être seul n'était **pas** bon - il avait besoin d'un ami avec qui il pouvait apprécier tout ce qu'il avait.  
Donc Dieu créa Ève. C'est mieux! Maintenant il avait une amie.

Soulevez la figurine d'Ève. Placez l'étiquette **amis** sur les figurines.

Pensez à ce que vous ressentez lorsque vous êtes à l'école ou au parc et que votre ami arrive. Votre visage s'illumine parce que vous êtes si heureux de le voir. C'est ce qu'Adam a dû ressentir lorsqu'il a vu Ève.

Semblez réjouis.

Nous aimons avoir des amis. Nous sommes tristes sans eux car :

- Dieu nous a créé
- Comme lui
- Pour aimer les autres

Encouragez tous à faire les gestes :

- Désignez vous-même
- Pointez le doigt vers le haut
- Désignez les autres personnes

suite →



## Quoi dire

## Quoi faire

Dieu est parfaitement aimant et se donne à 100%.

Être fait comme le Dieu qui aime les autres signifie que nous sommes faits pour être un ami et pour aimer les autres.

- Dieu nous a créé
- Comme lui
- Pour aimer les autres

Faites les gestes.

C'est pourquoi Dieu a fait d'Ève l'amie d'Adam. Elle était un peu comme lui, mais aussi différente de lui.

Et Dieu a donné Adam à Ève pour qu'il soit son ami. Il était un peu comme elle, mais aussi différent d'elle.

C'est chouette d'apprendre à se connaître, de décider s'il faut dire « pain au chocolat » ou « chocolatine » et de pagayer ensemble dans la rivière.

Il est bon d'apprécier d'avoir des amis différents de soi.

Montrez l'étiquette **amis**.

Ils voulaient aussi être de bons amis l'un pour l'autre. Ils cherchaient des moyens de s'aimer l'un l'autre.

Adam aurait invité Ève à sa fête !

Il attendait qu'elle le rattrape lorsqu'ils couraient vers le haut de la colline.

Elle l'écoutait raconter l'histoire du grand oiseau qu'il avait vu.

Donnez à Adam et Ève des assiettes et gobelets de fête en carton.

Adam et Ève étaient des adultes dont le corps avait atteint sa maturité. Dieu les avait créés homme et femme pour qu'ils puissent s'unir dans le mariage. Ils ont commencé par être amis. À l'âge adulte, ils pouvaient aussi se marier.

Lorsque vous devenez adulte, vous commencez à ressentir de l'attirance pour les autres. Un jour, vous voudrez peut-être vous marier. Dieu nous a montré comment il conçoit le mariage : un homme marié à une femme.

Mais on n'est pas *obligé* de se marier pour aimer les autres.

Jésus n'était pas marié. Il avait un groupe d'hommes et de femmes qui étaient ses amis.

Montrez l'étiquette **Mariés**. Lancez des confettis sur eux.

Adam et Ève nous montrent le plan de Dieu pour l'amitié et le mariage.

Montrez les deux étiquettes: **Amis et Mariés**

Nous pouvons être des amis qui aiment les autres parce que Dieu nous aime.

Et quand vous serez adultes vous deviendrez peut-être un mari ou une femme.

Parce que Dieu vous aime, vous pouvez aimer la personne avec laquelle vous vous mariez.

suite →



## Quoi dire

## Quoi faire

Quand Dieu nous a créé,

- Dieu nous a créé
- Comme lui
- Pour aimer les autres

Faites les gestes

C'est l'identité que Dieu nous a donnée. Nous sommes créés pour être en relation avec les autres. Nous n'avons pas à nous préoccuper du nombre d'amis que nous avons. À la place, nous pouvons nous concentrer sur le fait d'être un ami pour les autres.

Regardez autour de l'église ce matin. Faites un signe de la main aux personnes autour de vous ou donnez-leur un top-là ! Nous sommes un merveilleux cadeau de Dieu les uns pour les autres. Nous sommes de vrais amis qui sont comme une famille. Cette salle est remplie de personnes qu'il est très intéressant d'apprendre à connaître, parce que nous sommes semblables mais différents.

Encouragez l'assemblée à se regarder les uns les autres. Demandez peut-être aux enfants de se lever de leur chaise et de faire coucou avec leurs mains !

Nos enfants en sont à la deuxième semaine d'une série intitulée « Qui suis-je ? ».

Aujourd'hui, nous apprenons que nous sommes faits pour aimer les autres.

Vous pouvez voir que nous aborderons des sujets sensibles dans notre culture, tels que le dessein de Dieu pour le mariage et notre tendance à préférer les gens qui nous ressemblent plutôt que ceux qui sont différents de nous. Le document destiné aux parents vous aidera à comprendre ce qui a été enseigné et à en parler à la maison.

Priez





## CANEVAS DE LA LEÇON POUR LES MOINS DE 7 ANS



### C'EST PARTI

#### Je peux être ami avec ...

Placez-vous en cercle. L'animateur commence par dire « Je peux être ami avec des gens qui... », suivi d'une description qui concerne certains des enfants, par exemple : ont un pantalon bleu, portent des baskets, ont un frère, etc. Toutes les personnes qui partagent cette description doivent échanger leur place. Laissez les enfants inventer leurs propres descriptions à tour de rôle. Continuez jusqu'à ce que tout le monde ait changé de place plusieurs fois.

➔ **Lien** : Nous pouvons être amis avec toutes sortes de personnes. Dieu nous a créés comme lui pour aimer les autres.



### TEMPS D'ENSEIGNEMENT

Demandez aux enfants de penser à deux amis et de vous dire à quoi ils ressemblent.

#### Créés comme Dieu

##### Lisez Genèse 1v26 :

*Puis Dieu dit : Faisons les hommes de sorte qu'ils soient notre image, qu'ils nous ressemblent.*

Expliquez que Dieu est amour - il aime les autres. Il nous a créés pour être comme lui - d'aimer les autres aussi.

Ensemble, dites les paroles et actions (du **Moment tous ensemble**) :

- Dieu nous a créé (*Désignez vous-même*)
- Comme lui (*Pointez le doigt vers le haut*)
- Pour aimer les autres (*Désignez les autres personnes*)

**Demandez** : Qu'est-ce que Dieu a fait pour vous montrer qu'il vous aime ? Comment montrez-vous à vos deux amis qu'ils vous tiennent à cœur ?

**Facultatif** : Montrez le schéma de la Trinité. Expliquez que Dieu le Père, Dieu le Fils et Dieu le Saint-Esprit s'aiment parfaitement depuis toujours.

Dieu le Père a toujours eu le Fils et l'Esprit à aimer, même avant de créer Adam. Qui a toujours été là pour que le Fils aime ? Qui a toujours été là pour que l'Esprit aime ?

Nous sommes faits pour aimer comme Dieu.



### NOTES

*Ressource adaptable : examinez les deux plans de leçons et choisissez celui qui convient le mieux à votre groupe.*

*Utilisez cette activité pour introduire le thème d'aujourd'hui.*

*Utilisez une traduction de la Bible adaptée ; nous utilisons La Bible du Semeur.*

**Il vous faudra** : une feuille de papier, un stylo, le schéma de la Trinité si besoin (voir annexe), une variété de figurines (cachés autour de la salle avant le début de la leçon) et des figurines pour représenter Adam et Ève.





## Créés pour avoir besoin d'amis

**Lisez Genèse 2 v18 :**

*L'Eternel Dieu dit : Il n'est pas bon que l'homme soit seul.*

Montrez la figurine d'Adam et expliquez que Dieu l'a créé et qu'il vivait dans le bon jardin. Placez Adam au centre de la feuille et montrez qu'il était tout seul. Dieu l'a créé pour aimer les autres - Adam avait besoin d'amis ! Dessinez un grand cœur autour d'Adam sur la feuille.

**Demandez :** Comment vous sentez-vous quand vous voyez vos amis à l'église/l'école/la maison ? Comment vous sentez-vous quand vous vous chameillez avec un ami ? Qu'aimez-vous faire avec vos deux amis ?

## Créés pour être des amis

**Lisez Genèse 2 v18 :**

*L'Eternel Dieu dit : Il n'est pas bon que l'homme soit seul, je lui ferai une aide qui soit son vis-à-vis.*

Placez la figurine d'Ève dans le cœur avec Adam. Expliquez que Dieu a créé Ève - une femme. Elle était différente d'Adam, avec un corps différent, mais ils étaient amis.

**Demandez :** Comment est-ce que vos amis sont différents de vous ?

Parlez de comment Dieu nous donne beaucoup de personnes avec qui être amis, par ex à l'église/l'école/la maison. Parfois, nous nous préoccupons de ne pas avoir assez d'amis, ou alors nous ne voulons qu'un meilleur ami qui laisse les autres de côté. Dieu nous a créés pour être comme lui - d'aimer les autres. Il est bon d'être amis avec beaucoup de personnes, surtout ceux qui sont différents de nous.

Demandez aux enfants de trouver les figurines cachées et de les placer dans le cœur en tant qu'amis d'Adam et Ève.

Puis résumez

- Dieu nous a créé (*Désignez vous-même*)
- Comme lui (*Pointez le doigt vers le haut*)
- Pour aimer les autres (*Désignez les autres personnes*)




## PAUSE DISTRACTION

### Passez à un ami

L'objectif est d'amener les enfants à interagir les uns avec les autres tout en se passant/en faisant rouler le ballon. Dites-leur que nous voulons être de bons amis les uns pour les autres et que nous allons donc regarder une autre personne dans le cercle, sourire et dire « [prénom] est mon ami(e) », et faire rouler la balle jusqu'à elle. Encouragez et aidez les enfants à inclure tout le monde.

Les enfants plus âgés peuvent prolonger cette activité en ajoutant des éléments distinctifs les concernant. Donnez-leur quelques catégories de différences, comme le genre, la couleur des cheveux, la couleur de la peau, les goûts et les aversions, les dons, les points forts. Les enfants passent la balle à une autre personne, disent son nom et en quoi ils sont différents d'elle - en veillant à rester encourageants.

 **Lien :** Nous sommes heureux lorsque quelqu'un nous dit qu'il peut être notre ami. C'est parce que Dieu nous a créés comme lui pour aimer les autres.

*Une occasion de se détendre avant la partie Cœur et Mains. Bougez et amusez-vous avec ce jeu.*

**Il vous faudra :** une balle légère qui peut facilement être roulée d'un enfant à un autre.





## CŒUR & MAINS

### Activité manuelle - fabriquer des cartes d'amitié

**Préparez à l'avance :** Coupez les couvertures de la feuille d'activité manuelle 2.

Donnez à chaque enfant une feuille d'activité manuelle 1 - pliez-la en deux pour que la face imprimée soit à l'intérieur de la carte. Donnez la couverture à coller sur l'extérieur de la carte. Les enfants peuvent colorier et décorer leur carte.

Demandez aux enfants de se mettre par deux pour remplir les cases à l'intérieur de la carte. Encouragez-les à choisir quelqu'un qu'ils ne connaissent pas/pas très bien. Ils dessinent autour de leur main dans la case « Faits pour avoir besoin d'amis » (côté gauche). Puis ils dessinent ensuite autour de la main de leur ami dans la case « Faits pour être amis » (côté droit). Inscrivez des noms à l'intérieur des mains. Ils peuvent aussi écrire quelque chose de différent à propos d'eux à l'intérieur des dessins des mains, par exemple : « J'aime jouer au football », « J'aime lire ».

Pendant que les enfants fabriquent leurs cartes, profitez-en pour discuter avec eux de la manière dont ils peuvent aimer les autres comme Dieu le fait. Y a-t-il quelqu'un à l'école ou dans une équipe de sport qui a besoin d'un ami ? Encouragez-les à aimer les autres en rendant la chose personnelle. Dites : « [prénom], Dieu t'a créé pour que tu sois un ami pour les autres ! »

### Temps de réflexion

**Grande question :** Qui a besoin d'amis? *Moi.* Qui peut être un bon ami? *Je peux.*

**Question complémentaire :** Pourquoi devons-nous aimer les autres? *Parce que Dieu les aime.*

### Prière

**Dites ensemble :** Dieu, merci de m'avoir fait pour aimer les autres comme toi. S'il te plaît, aide-moi à être un bon ami. Amen.



*Bricolez et discutez. Donnez aux enfants le temps de réfléchir à la grande vérité d'aujourd'hui, afin qu'elle ait un impact sur leur cœur.*

**Il vous faudra :** feuille d'activité manuelle 1 imprimée sur du carton pour chaque enfant, feuille d'activité manuelle 2 imprimée sur du carton (1 feuille pour 2 enfants), crayons de couleur/feutres, autocollants, ciseaux et colle.





## CANEVAS DE LA LEÇON POUR LES PLUS DE 8 ANS



### C'EST PARTI

#### Se précipiter vers ses amis

Demandez aux enfants de se déplacer seuls dans l'espace. Lorsque vous annoncez 2, 3 ou 4, ils doivent former des groupes de ce nombre. Il y aura des moments où certains enfants seront laissés de côté ou dans des groupes de mauvaise taille. Continuez à jouer, mais commencez à augmenter le nombre d'enfants en les encourageant à « trouver d'autres amis ». Terminez le jeu avec un groupe qui comprend tout le monde.

➔ **Lien :** Il est bon d'être dans un groupe avec d'autres et difficile d'en être exclu. Aujourd'hui, nous apprenons que Dieu nous a créés pour que nous aimions être avec les autres.



### TEMPS D'ENSEIGNEMENT

Lisez à haute voix Genèse 1v26-27 et 2v18-25. Laissez les enfants écrire/dessiner sur les bulles au fur et à mesure que vous répondez aux questions.

#### Créés comme Dieu

Sur la bulle de parole avec Genèse 1v26 :

- Entourez le mot que Dieu utilise pour se décrire.
- Dieu est un « nous ». Qui est-ce que ça comprend ?
- Qui Dieu le Père aimait-il avant la création d'Adam ? (Utilisez le schéma de la Trinité pour expliquer que Dieu le Père, Dieu le Fils et Dieu le Saint-Esprit s'aiment parfaitement depuis toujours).

Nous avons été créés par Dieu (Père, Fils et Saint-Esprit) pour aimer comme lui.

#### Créés pour avoir besoin d'amis

Sur la bulle de parole avec Genèse 2v18a :

- Entourez ce que Dieu a dit n'est pas bon.
- Pourquoi n'était-ce pas bon ? (Les enfants peuvent-ils voir le lien entre le fait que Dieu soit un « nous » et le fait que Dieu ait dit qu'il n'était pas bon qu'Adam soit seul ?)
- Qu'aimez-vous faire avec vos amis ? Pourquoi ces activités sont-elles plus agréables avec des amis que seul(e) ?

Au lieu d'être seuls, nous sommes faits pour vivre en amitié et en communauté avec les autres.

#### Créés pour être des amis

Sur la bulle de parole avec Genèse 2v18b :

- Entourez le mot qui décrit l'amie que Dieu a créé pour Adam.
- En quoi Ève était-elle semblable/différente d'Adam ?

suite →



### NOTES

*Ressource adaptable : examinez les deux plans de leçons et choisissez ce qui convient le mieux à votre groupe.*

*Utilisez cette activité pour introduire le thème d'aujourd'hui.*

*Utilisez une traduction de la Bible adaptée ; nous utilisons La Bible du Semeur*

**Il vous faut :** Bibles, papier, un stylo, le schéma de la Trinité si besoin (voir annexe).

**Préparez à l'avance :** Dessinez de grandes bulles de parole sur trois feuilles de papier. Écrivez un verset dans chacune d'elles - Genèse 1v26, 2v18a et 2v18b.



- Qu'est-ce que cela nous apprend sur l'amitié ? (*Les amis peuvent être différents et appartenir aux deux sexes*).
- Qu'est-ce que cela nous apprend sur le mariage ?
- En quoi vos amis sont-ils différents de vous ?



Expliquez que la relation entre Adam et Ève est aussi le modèle de Dieu pour le mariage : 1 homme, 1 femme, différents l'un de l'autre, s'aimant l'un l'autre, engagés l'un envers l'autre. Lorsque nous passons de l'état d'enfant à celui d'adulte, notre corps et nos sentiments changent. C'est ce qu'on appelle la puberté. Nos sentiments d'attraction sexuelle se développent.

**Facultatif :** Certaines personnes sont sexuellement attirées par le sexe opposé (hétérosexuel), d'autres par le même sexe (homosexuel/gay), d'autres par les deux (bisexuel) et d'autres pas du tout (asexuel). Les attractions sexuelles peuvent changer avec le temps, mais elles peuvent aussi ne pas changer.

Demandez : « En as-tu parlé avec tes amis, tes enseignants ou tes parents ? Qu'en as-tu pensé ? »

Dieu a créé le mariage et la sexualité pour qu'un homme et une femme en profitent ensemble et pour que les maris et les femmes puissent avoir des enfants. Nous n'avons pas tous besoin d'être mariés, mais nous avons tous besoin d'amis et d'être un ami.

Nous sommes créés pour ressembler à Dieu - pour aimer les autres, même s'ils sont très différents de nous. Nous ne sommes pas faits pour n'avoir qu'un seul meilleur ami et laisser les autres de côté. La vie est meilleure lorsque nous avons des amis et que nous sommes de bons amis pour les autres.



## PAUSE DISTRACTION

### Noeud humain

Commencez par demander aux enfants de se placer en cercle. Chaque enfant doit attraper la main de deux personnes différentes en face d'eux dans le cercle. Les enfants ne doivent pas tenir la main de leur voisin. Une fois que toutes les mains sont tenues, on obtient un noeud humain. Voyez si vous pouvez travailler ensemble sans lâcher la main de l'autre pour démanteler le noeud. Si c'est trop facile, essayez de le faire sans parler.

➔ **Lien :** Dieu nous a créés pour être connectés aux autres.

*Une occasion de se détendre avant la partie Cœur et Mains. Bougez et amusez-vous avec ce jeu.*



## CŒUR & MAINS

### Le voir

- Adam était dans le jardin parfait. Qu'est-ce qui n'était pas bon ?
- Dieu est un « nous », comment sommes-nous créés pour lui ressembler ?
- Dieu choisit de nous aimer, plutôt que d'attendre d'être aimé par nous. Comment sommes-nous faits pour lui ressembler ?

### Le comprendre

- Comment choisissez-vous vos amis ? Qui peut être votre ami ? Qui ne peut pas l'être ? Soyez honnête !
- De quel type d'amis avons-nous besoin ? (*Nous avons tous besoin d'un mélange d'amis - diversifiés en termes de sexe, de culture, de goûts, etc.*)

*L'occasion de réfléchir et de discuter comment la vérité, grâce à l'action de l'Esprit, transforme nos pensées (la tête), nos émotions (le cœur) et nos actions (les mains).*

*Utilisez la **feuille de discussion** - vous pouvez l'agrandir et la travailler ensemble. Distribuez des post-it pour que les enfants puissent encore répondre personnellement.*

suite →



- Quel genre d'ami aimeriez-vous être pour les autres ? (Allez au-delà de la réponse « bon ami », par exemple, qu'aimeriez-vous que les autres disent de vous ? Quelles sont les personnes qui ont besoin de vous en tant qu'ami ?)



**Optionnel :** À qui s'adresse le mariage ? Qu'en est-il des personnes qui souhaitent épouser une personne du même sexe ? Allez au-delà de la réponse « c'est mal », et demandez-leur par exemple comment ils peuvent aimer et être aimés ?

## Le vivre

Regardez les images de l'étude de cas A de l'enfant dans le parc :

- Si l'un de ces enfants vous disait : « Je déteste être seul », que diriez-vous ?
- Pourquoi trouveriez-vous difficile d'être l'ami de chacun de ces enfants ? Soyez honnête !
- Si vous étiez l'un de ces enfants, quelle serait votre prière ?

Où regardez l'étude de cas B des enfants qui passent devant la fille qui pleure. Imaginez que vous êtes la fille qui pleure.

- De quoi auriez-vous besoin dans cette situation ?
- Que ressentiriez-vous si une personne du sexe opposé était votre ami ?

Imaginez que vous êtes le garçon qui regarde la fille pleurer.

- Comment vous sentiriez-vous si vous la voyiez seule et en train de pleurer ?
- Qu'est-ce qui vous empêcherait d'être son ami ?

Quelle que soit l'étude de cas utilisée, terminez par une discussion :

- Connaissez-vous quelqu'un qui se sent seul ? D'après ce que nous avons entendu aujourd'hui, qu'est-ce qui vous aiderait à être l'ami de cette personne ?

**Facultatif :** Vous sentiriez-vous différemment à l'égard de ces personnes si elles vous disaient qu'elles sont homosexuelles ? Pensez-vous que certaines personnes traitent les homosexuels différemment ?

## Une longueur de plus

- Nous voulons tous être quelque chose : meilleur ami, petit ami, petite amie. Nous voulons souvent des relations exclusives qui excluent les autres. Qu'y a-t-il de différent dans le plan d'amitié de Dieu ? S'agit-il uniquement de vos besoins ou davantage de ceux des autres ?
- Cette partie de la Bible présente le plan de Dieu pour le mariage. Pensez-vous que vos amis et la culture qui nous entourent ont une vision du mariage différente de celle de Dieu ? À quoi pourrait ressembler le fait de faire confiance au Seigneur et d'être un bon ami pour les autres lorsqu'ils ne sont pas d'accord ?
- Nous n'avons pas besoin d'être mariés, mais nous avons besoin d'avoir des amis. Comment le fait de se souvenir de cela peut-il aider ceux qui ne se marient jamais ou qui sont attirés par des personnes du même sexe ?
- Qu'est-ce qui vous empêche d'être un ami pour les personnes qui sont différentes de vous ?

## Prière

Aidez votre groupe à prier en fonction de ce qu'ils ont entendu aujourd'hui. Donnez-leur des post-it pour écrire leurs prières. Posez des questions pour les aider à penser à ce dont ils peuvent remercier Dieu ou à ce qu'ils peuvent lui demander de les aider en réponse à la vérité d'aujourd'hui.

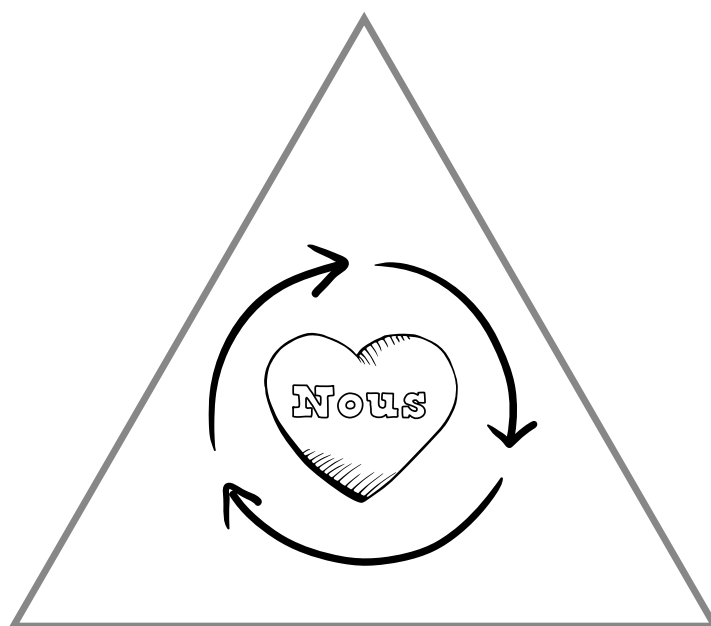
Par exemple: pouvez-vous citer des amis pour lesquels vous pouvez être reconnaissants ? Y a-t-il une façon dont Dieu peut vous aider à être un meilleur ami ? Qu'est-ce que Dieu peut faire pour vous aider si vous avez l'impression d'être différent des autres ?

*Ces questions sont conçues pour étendre les ressources jusqu'à l'adolescence. En fonction du niveau de discussion de votre groupe, vous pouvez envisager de les utiliser.*





Le Père



Le Saint-  
Esprit




Le Fils



A



B






Créés pour  
avoir besoin d'amis

A large empty rectangular box for drawing.



Dessine autour de  
ta main



Créés pour  
être des amis

A large empty rectangular box for drawing.






Dessine autour de la  
main de ton ami

**"l'Éternel Dieu dit: Il n'est pas bon que l'homme soit seul"**

Genèse 2v18








## QUI SUIS-JE ?

### Je suis créé(e) pour aimer les autres


GENÈSE 1V26-27 ; 2V18-25



## LE VOIR

Fais  quand tu as la réponse.

Adam était dans le jardin parfait.



Qu'est-ce qui n'était pas bon ?

Dieu est un « nous ».

Dieu choisit de nous aimer, plutôt que d'attendre d'être aimé par nous.

EN QUOI SOMMES-NOUS CRÉÉS POUR ÊTRE COMME DIEU ?



## LE COMPRENDRE


Donnez à tous l'occasion de s'exprimer



Comment choisis-tu tes amis ?



Qui PEUT être ton ami(e) ?



Qui ne PEUT pas être ton ami(e) ?

De quel type d'amis avons-nous besoin ?

Quel genre d'ami(e) aimerais-tu être pour les autres ?







## LE VIVRE


Donnez à tous l'occasion de s'exprimer.

Si l'un de ces enfants te disait : « Je déteste être seul », que dirais-tu ?

Pourquoi trouverais-tu difficile d'être l'ami(e) de chacun de ces enfants ? Sois honnête !



Si tu étais l'un de ces enfants, quelle serait ta prière ?



Imagine que tu es seul(e) et que tu pleures.

- De quoi aurais-tu besoin ?
- Que ressentirais-tu si une personne du sexe opposé était ton ami(e) ? Comment te sentirais-tu si quelqu'un du sexe opposé agissait comme un ami pour toi ?



Imagine que tu vois quelqu'un qui est seul et qui pleure.

- Comment te sentirais-tu ?



- Qu'est-ce qui t'empêcherait d'être son ami(e) ?



Connais-tu quelqu'un qui se sent seul ?




D'après ce que nous avons entendu aujourd'hui, qu'est-ce qui t'aiderait à être l'ami de cette personne ?






Je suis créé(e) par Dieu



Je suis créé(e) pour aimer les autres



Je souffre



Mon corps est un cadeau




Je suis aimé(e) et pardonné(e)



Nous ne sommes pas seuls



Nous serons comme Jésus





Faith In Kids existe pour encourager, inspirer et équiper celles et ceux qui ont un impact sur la foi des enfants avec du soutien, des formations et des ressources.

### Soyez parmi nos partenaires

Nous pouvons offrir cette ressource gratuitement grâce à la générosité de nos partenaires - des personnes comme vous! Veuillez considérer de vous associer à nous en faisant des dons mensuels qui nous permettront de continuer à écrire de nouvelles ressources.

Pour nous soutenir, [cliquez sur le lien](#) ou écrivez-nous un mail à [info@faithinkids.org](mailto:info@faithinkids.org)

**faith in kids**

[www.faithinkids.org](http://www.faithinkids.org)

© 2022 Faith in Kids

