

Des ressources d'enseignement pour comprendre l'identité



QUI SUIS-JE ?

Les réponses de la Bible à nos grandes questions



Leçon 1

JE SUIS CRÉÉ(E) PAR DIEU

Genèse 1v26-31

faith **in** **kids**

TABLE DES MATIÈRES

NOTES DU MONITEUR	3
MOMENT TOUS ENSEMBLE	5
 Pour les moins de 7 ans	8
 Pour les plus de 8 ans	11
ANNEXE	
Images d'étude de cas	14
Feuilles d'activité	16
Feuille de discussion	17
Synthèse visuelle	20

Copyright © 2022 Faith in Kids

www.faithinkids.org

Une licence gratuite est accordée pour imprimer ou copier ce matériel pour un usage personnel ou non commercial. Toutes les illustrations, les travaux manuels et les fiches de travail peuvent être redimensionnés, copiés et utilisés selon les besoins. Ils ne peuvent être utilisés qu'avec les ressources de Faith in Kids. Toute copie ou distribution non autorisée est interdite.

Nous recommandons d'utiliser une Bible pour enfants si possible avec les enfants pendant la leçon. Les notes de l'animateur et les documents destinés aux parents utilisent la Bible du Semeur.

Écritures tirées de la Bible du Semeur, La Bible du Semeur Texte copyright © 1992, 1999, 2015 by Biblica, Inc ®

Couverture conçue par Alex Webb-Peploe | Illustrations de Magriet Brink | Équipe de rédaction : Amy Smith, Ed Drew, Cathy Dalton, Rachel Allord & Paula Standal

Living Out (www.livingout.org) a demandé à Faith in Kids (www.faithinkids.org) de produire ces ressources pour aider les enfants à se construire une identité permanente basée sur la parole de Dieu. Visitez le site www.faithinkids.org pour télécharger ces ressources et suivez les podcasts pour enfants et parents qui accompagnent cette série.

« Faites tout pour la gloire de Dieu » (1 Corinthiens 10 v31)

JE SUIS CRÉÉ(E) PAR DIEU

GENÈSE 1 V26-31



Vous utilisez une ressource Faith in Kids et nous vous en remercions. Nous aimons recevoir vos remarques afin de continuer à améliorer nos ressources. Veuillez **utiliser ce lien** pour remplir un court formulaire, ou bien vous pouvez envoyer un email à info@faithinkids.org



La vérité qui me transforme :

Dieu nous a créés ; nous lui appartenons et nous lui sommes précieux.



La foi des enfants ressemble à :

Des enfants qui se sentent en sécurité et précieux parce qu'ils savent qu'ils appartiennent à Dieu



OÙ ALLONS-NOUS ?

Nos enfants sont le merveilleux dessein de Dieu. Il les a conçus un peu comme lui, pour qu'ils l'aiment et lui appartiennent. Il les aime plus que nous et souhaite ardemment qu'ils le connaissent. Nous voulons aider nos enfants à trouver leur valeur dans l'amour de Dieu pour eux, plutôt que dans les paroles des autres et l'appel bruyant de leur groupe de pairs à s'intégrer.



LE MONDE DANS LEQUEL VIVENT NOS ENFANTS

Imaginez que vous êtes bombardé par des voix fortes qui vous disent qui vous devez être. Les avis sont fermes. Les attentes sont élevées. La comparaison est inévitable. C'est le monde dans lequel vivent nos enfants.

Nos enfants entendent que leur valeur, leur confiance et leur sécurité dépendent du nombre de certificats affichés au mur, de ce qu'ils voient dans le miroir et du genre d'amis qu'ils ont. Lorsqu'ils se sentent définis par leurs exploits, la pression de la réussite est épuisante. Les réseaux sociaux alimentent les comparaisons constantes, ce qui accroît l'anxiété. Dans un tel environnement, le stress et l'insécurité prospèrent.

Mais nous avons une bonne nouvelle pour eux ! Ils ont une voix de vérité à écouter. Ils peuvent avoir un sentiment d'identité enraciné dans leur appartenance à - Dieu. Ils sont façonnés par un créateur fiable qui les aime et veut qu'ils le connaissent. Croire cela leur donne un Père qui les aime et un sentiment de valeur sûre.



ETUDIEZ LE TEXTE

« Puis Dieu dit : Faisons les hommes de sorte qu'ils soient notre image, qu'ils nous ressemblent... Dieu créa les hommes de sorte qu'ils soient son image, oui, il les créa de sorte qu'ils soient l'image de Dieu. Il les créa homme et femme. »

Genèse 1v26-27

Dieu a décidé de nous faire à son image.

Nous sommes son initiative. Sans cette décision, nous n'existerions pas.

Le Dieu qui est un « nous », relationnel dans sa propre nature, a fait de nous ses porteurs d'image. Ouah ! Rien d'autre dans la création n'est comme ça. Nous sommes faits comme lui, pour être en relation avec lui et avec les autres, comme aucune autre créature ne l'est.



REMARQUES

Priez et lisez le passage de la Bible. Lisez **Où allons-nous?**, **Le monde dans lequel vivent nos enfants** et **Étudiez le texte** pour mieux comprendre comment appliquer cette vérité.



C'est Dieu qui nous a créés.

Nous sommes spécialement conçus et fabriqués par Dieu. Il nous a créés hommes et femmes. Il nous a donné notre vie, notre souffle, notre corps, nos capacités et nos limites comme de bons cadeaux afin que nous le servions et que nous comptions sur lui. Il nous aime parce qu'il nous a créés. Notre valeur et notre identité résident dans qu'il est et dans ce qu'il a fait.

Dieu considéra tout ce qu'il avait créé : c'était très bon.

Genèse 1:31

Dieu a dit que l'homme et la femme qu'il avait créés étaient très bons.

De tout ce qui existe dans la création, Dieu a dit que nous étions « très bons ». Dieu a regardé l'humanité et s'est réjoui. C'est la véritable sécurité dont nos cœurs errants ont besoin : nous appartenons au créateur qui nous a créés. Le péché dans le monde a endommagé chaque partie de la création, y compris l'image de Dieu en nous. C'est comme regarder dans un miroir fissuré ; l'image est déformée, mais c'est toujours une image. Nous *ressemblons* toujours à Dieu, ce qui n'est pas le cas des jonquilles, des tigres et des étoiles. Nous pouvons toujours entrer en relation avec lui et nous précieux pour lui comme rien d'autre..



GAGNE D'ABORD MON CŒUR

Comment répondriez-vous à la question « Qui suis-je ? » Listeriez-vous les rôles que vous avez ? Le métier que vous faites ? Les choses que vous avez accomplies ? Peut-être décririez-vous votre apparence physique ou vos centres d'intérêts ? Tous ces éléments sont importants pour vous, mais imaginez un jour où vous vous sentez insécure ou sans valeur. Vos biens pourraient-ils vous apporter le réconfort auquel vous aspirez ? Vos réussites vous permettraient-elles de vous sentir valorisé ? Vos relations pourraient-elles vous offrir toute la sécurité dont vous avez besoin... pour toujours ?

Avec Dieu, nous avons une meilleure réponse concernant notre identité. Nous pouvons nous tourner vers notre créateur et dire : « Il m'a créé(e), il m'aime, je lui appartiens ». Dans mon pire jour, j'ai une valeur incontestable. Dans ma journée la plus réussie, j'ai un meilleur endroit où reposer ma confiance ; non pas en moi-même, mais en celui qui m'a créé(e) et qui m'aime.

- Où êtes-vous tenté de chercher un sentiment de valeur ? Les réussites ? Les biens ? Vos relations ?
- Que vous dirait votre créateur pour vous rappeler votre valeur ?



5 MINUTES POUR VOUS CONCENTRER SUR VOTRE GROUPE

Que direz-vous pour faire comprendre aux enfants qu'ils ont de la valeur parce que Dieu les a créés, et non parce que leurs amis les aiment ou qu'ils sont doués pour certaines choses ? Comment les aiderez-vous à comprendre qu'ils ont toujours de la valeur même si d'autres personnes leur font sentir qu'ils ne valent rien ?



Cette vérité s'applique à vous aussi.

De quoi les enfants de votre groupe ont-ils besoin ?

Priez qu'ils puissent :

- saisir la vérité
- la vivre
- compter sur l'Esprit





MOMENT TOUS ENSEMBLE



Ce texte a été écrit pour présenter à toute la famille de l'église ce que les enfants apprennent aujourd'hui, mais il pourrait être adapté aux classes d'enfants.



MATÉRIEL

chevalet de peinture/grand tableau pour enfant, pots de peinture, pinceaux, au moins 3 feuilles de papier pour peindre, objets représentant de fausses sources de valeur (par exemple : des trophées, certificats, vêtements de marque).



MAKE IN ADVANCE

installez le poste d'art à l'avant (le chevalet de peinture pour enfant/le grand tableau auquel sont attachées des feuilles de papier). Préparez les peintures et les pinceaux.



Quoi dire



Quoi faire

Qui aime fabriquer des choses ?
Faire des cabanes, construire des tours, colorier des dessins ?
Pouvez-vous penser à la dernière chose que vous avez faite ?
Qu'en avez-vous pensé une fois que vous l'avez fini ?

Vous pouvez montrer quelque chose que quelqu'un vous a fait et expliquer pourquoi vous l'aimez.

Lorsque vous fabriquez quelque chose, cela nous apprend quelque chose sur vous.
Je parie que vous avez tous déjà vu ce genre d'activité à la maternelle ou à l'école.
Vous arrivez au poste de peinture, vous regardez cette belle feuille de papier, vous prenez le pinceau en main et c'est parti !

Montrez le poste d'art.

Ce que vous mettez sur le papier nous apprend quelque chose sur vous.
Aimez-vous beaucoup de couleurs ?
Peut-être avez-vous une couleur préférée ? Ou vous aimez utiliser toutes les couleurs.
Vous aimez peut-être les grandes formes ? Les motifs tourbillonnants ?
Ou peut-être préférez-vous rester ordonné et bien rangé ?

Remplissez la première page avec des touches de peinture de différentes couleurs au fur et à mesure que vous parlez.

Ce que vous faites nous montre quelque chose sur vous.

Au commencement, Dieu créa le ciel et la terre.
C'est comme s'il s'était approché de la grande feuille de papier et l'avait remplie de toutes sortes de choses merveilleuses : des couleurs, des sons, des formes, les étoiles, la mer, les animaux. Il les a tous créés.
Chacun d'entre eux nous dit quelque chose à propos de la grandeur, la bonté, l'attention, la puissance et le caractère merveilleux de Dieu.
Tout ce qu'il a fait était bon.

Remplissez la deuxième page avec des marques de peinture, des formes simples - des étoiles, des vagues, un animal.

suite →



Quoi dire

Quoi faire

Et puis, Il a créé quelque chose de TRÈS bon !
Dieu a dit : Faisons les hommes de sorte qu'ils soient *notre* image
Dieu est un « nous ». Il est Dieu le Père, le Fils et le Saint Esprit. Il est relationnel.
Dieu a décidé de créer des humains. Il nous a créés hommes et femmes. Et il nous a créés un petit peu comme lui.
Et cela nous rend meilleurs que les étoiles, les montagnes, les lions et les dauphins. Cela nous rend très bons !

Sur la troisième page peignez deux bonhommes en bâton au centre de la page.

Peignez un cœur autour d'eux.

Pensez à la dernière chose que vous avez fabriquée. Peut-être c'est un modèle en Lego ou un gâteau que vous avez préparé.
Vous y avez mis quelque chose de vous - votre temps, vos idées, vos efforts. C'est ce qui le rend précieux à vos yeux.
Dieu a vu les personnes qu'il avait créées et il a dit qu'elles étaient « très bonnes ».
Nous sommes si précieux pour lui.

J'aimerais qu'on se souvienne tous de ça avec un câlin papillon.
Disons-le tous ensemble, « Dieu m'a créé(e) »

Donnez-vous vous-même un câlin...

Disons-le tous ensemble « Je suis précieux aux yeux de Dieu »
Disons-le encore, tous ensemble...

Mettez votre main gauche sur votre épaule droite. Mettez votre main droite sur votre épaule gauche.

Faites-vous un câlin

Encouragez tout le monde à répéter l'exercice ensemble, en suivant les gestes.

Voici comment nous pouvons savoir qui nous sommes. C'est notre identité. C'est ce qui nous donne de la valeur.

Parfois, nous essayons de trouver notre valeur dans ce que nous pouvons faire, ou dans les choses qu'on possède, ou nos exploits. Comme quand on a un certificat, ou des trophées du sport, et des logos de luxe sur nos habits, ou un grand nombre de cœurs sur notre profil sur les réseaux sociaux.

Mais ça, ce n'est pas qui nous sommes. Nous sommes créés par Dieu ! Nous lui appartenons. Et nous sommes un peu comme lui. Voici ce qui fait de toi et moi des personnes de valeur et précieuses.

Montrer les objets correspondant à ces choses.

Quand je fais du Lego, ou un gâteau ou un dessin, c'est précieux pour moi, parce que je l'ai fait et je l'aime. Mais ça ne reste qu'une chose.

Quand Dieu nous a créé, ce n'était pas pour qu'il nous mette sur une étagère et qu'il nous regarde. Il nous a fait comme Lui, pour que nous soyons ses amis. C'est pourquoi nous sommes si précieux pour le Dieu qui nous a créés.

Montrez la première image que vous aviez peinte.

suite →



Quoi dire

Quoi faire

Nous allons commencer une nouvelle série qui s'appelle : « Qui suis-je ? ».

Nous allons découvrir qui nous sommes selon Dieu. Aujourd'hui nous apprenons que chacun de nous peut dire « **Je suis créé(e) par Dieu et je suis précieux/précieuse pour lui** »

Voilà qui nous sommes. Peu importe que les autres soient d'accord ou non, c'est toujours vrai ; pour vous et pour eux. Dieu nous a créés, c'est donc à lui de nous dire qui nous sommes. Parce qu'Il nous a créés, nous devons écouter sa réponse à la question « Qui suis-je ? ».

Les problèmes que nous examinons sont particulièrement importants dans notre société actuelle. Chaque semaine, nous enverrons une feuille à la maison avec les enfants pour vous aider à parler de ces grands sujets en famille.

Pray.

Levez en l'air une copie du document pour les parents de cette semaine.





CANEVAS DE LA LEÇON POUR LES MOINS DE 7 ANS



C'EST PARTI

Qui l'a créé ?

Si les enfants ont besoin de dépenser de l'énergie et que vous disposez de l'espace nécessaire, commencez par cacher les animaux en plastique et les figurines dans la pièce pour que les enfants les trouvent. Ils doivent les ramener dans le bac situé au centre de la pièce. Pour un jeu plus calme qui fait moins de bruit, commencez par placer les animaux et les figurines dans le bac et asseyez les enfants autour.

Sortez quelques objets du bac et demandez : « Qui a fait les lions ? », « Qui a fait les zèbres ? ». C'est Dieu. Dites quelque chose à propos des créatures : « Dieu a fait les lions pour qu'ils soient forts et les zèbres pour qu'ils aient des rayures ». Lorsque vous présentez les personnes, demandez : « Qui a fait les personnes ? ». C'est Dieu. Dieu a fait les gens. Nous sommes différents des animaux. Dieu nous a créés pour que nous lui appartenions. Placez les figurines dans le cœur.

➔ **Lien** : Dieu t'a créé(e) tel que tu es. Il connaît ton nom. Tu es très précieux/précieuse pour lui.



TEMPS D'ENSEIGNEMENT

Merveilleusement créés par Dieu

Lisez Genèse 1v26 :

Puis Dieu dit : Faisons les hommes de sorte qu'ils soient notre image, qu'ils nous ressemblent.

Expliquez que les personnes sont la merveilleuse création de Dieu. C'est lui qui les a créés. Tout ce qui les concerne est exactement comme Dieu l'a prévu.

Demandez aux enfants de se regarder dans le miroir à tour de rôle. Posez-leur des questions sur ce qu'ils voient. De quelle couleur sont leurs cheveux, leur peau, leurs yeux ? Qu'est-ce qui les différencie les uns des autres ?

Approfondissez : Demandez-leur ce qu'ils savent faire. Faire des gâteaux ? Courir vite ? Lire ? C'est Dieu qui les a créés ainsi. Demandez-leur ce qu'ils trouvent difficile. Dieu les a faits ainsi. Même s'ils ne peuvent pas faire certaines choses, Dieu les aime quand même parce qu'il les a créés. Il ne pourrait pas les aimer davantage.

Laissez chaque enfant se regarder dans le miroir et dire : « Dieu m'a créé(e) et m'aime ».

Créés pour être un peu comme Dieu

Lisez Genèse 1v27 :

Dieu créa les hommes de sorte qu'ils soient son image, oui, il les créa de sorte qu'ils soient l'image de Dieu. Il les créa homme et femme.

Regardez les images de la création et d'Adam et Eve dans la Bible des enfants.

- Création - Parlez des différentes créatures que Dieu a créées et des différentes choses qu'elles peuvent faire : les oiseaux volent, les singes se balancent dans les arbres et les poissons nagent.



REMARQUES

Ressource adaptable : examinez les deux plans de leçons et choisissez ce qui convient le mieux à votre groupe.

Utilisez cette activité pour introduire le thème d'aujourd'hui.

Il vous faudra : animaux en plastique/peluches, des figurines d'un garçon et d'une fille, une grande bassine et un cœur dessiné sur une feuille de papier.

Utilisez une traduction de la Bible adaptée ; nous utilisons La Bible du Semeur

Il vous faudra : Un miroir et une Bible pour enfant avec des images de la création et d'Adam et Eve



- Adam et Eve - Expliquez que lorsque Dieu a créé des êtres humains, il les a faits pour qu'ils soient un peu comme lui. C'est mieux que de pouvoir nager comme un poisson et plus amusant que de se balancer dans les arbres.



Précieux aux yeux de Dieu

Lisez Genèse 1 v31 :

Dieu considéra tout ce qu'il avait créé : c'était très bon.

Aidez les enfants à comprendre que les êtres humains sont ce qu'il y a de mieux dans la création de Dieu. Après la création de l'homme, la création est passée de « bon » à « très bon ».

Faites le câlin papillon du *Moment tous ensemble*. Mettez votre main droite sur votre épaule gauche. Dites ensemble : « Dieu m'a créé(e) ». Posez votre main gauche sur votre épaule droite de manière à croiser les bras. Puis serrez-vous et dites : « Je suis précieux pour Dieu ».

Lorsque quelqu'un dit quelque chose de méchant sur notre apparence ou que nous nous sentons tristes parce que nous ne pouvons pas faire quelque chose et que nous nous inquiétons de ne pas être assez bons, nous pouvons nous rappeler cette grande vérité : Dieu m'a créé(e) ; je suis précieux/précieuse pour lui.




PAUSE DISTRACTION

Créés et aimés

L'objectif est de construire la plus haute tour stable en deux ou trois minutes. Expliquez-leur qu'elle doit tenir debout toute seule à la fin du temps imparti. Encouragez les enfants à travailler ensemble. Si vous avez suffisamment d'enfants pour les répartir en équipes, vous pouvez organiser une compétition pour construire la plus haute tour.

À la fin, félicitez les enfants pour leurs tours. Soulignez les points forts et les détails cachés de chacune d'entre elles.

 **Lien :** Vous avez créée cette tour. Elle vous appartient et vous est précieuse (au moins un peu). Imaginez que je la renverse d'un coup de pied ou que l'un d'entre vous la jette à l'autre bout de la pièce. Cela vous rendrait triste, parce que c'est la vôtre et que vous l'avez créée. De la même manière (mais encore plus !), parce que Dieu nous a créés, nous sommes précieux pour lui. Il se soucie profondément de nous.

Une occasion de se détendre avant la partie Cœur et Mains. Bougez et amusez-vous avec ce jeu.

Il vous faudra : blocs de construction / Lego ou tout autre objet pouvant être utilisé en toute sécurité pour construire une tour.





CŒUR ET MAINS

Activité manuelle - fabriquer un miroir

Préparez à l'avance : Coupez le papier d'aluminium en cercles de la taille du rond au centre du miroir. Découpez les miroirs pour les enfants plus jeunes

Donnez à chaque enfant un modèle de miroir à colorier et à décorer avec des autocollants. Collez le cercle de papier d'aluminium sur le cercle intérieur. Les enfants utilisent ensuite un crayon pour se dessiner sur le papier d'aluminium.

Pendant que les enfants fabriquent leurs miroirs, profitez-en pour discuter avec eux de la valeur qu'ils ont pour Dieu. Rendez-le personnel - encouragez-les à écrire leur prénom sur le cadre du miroir (aidez les plus jeunes). Dites-leur : « Dieu t'a créé(e), (prénom de l'enfant). Tu es précieux/précieuse pour lui. »

Temps de réflexion

Grande question : Qui t'a créé(e) ? C'est Dieu.

Question complémentaire : Que pense Dieu de toi ?

Prière

Dites ensemble : Dieu, merci de m'avoir créé(e). Amen.



Bricolez et discutez. Donnez aux enfants le temps de réfléchir à la grande vérité d'aujourd'hui, afin qu'elle ait un impact sur leur cœur.

Il vous faudra : l'activité manuelle imprimée sur du papier cartonné (1 feuille pour 2 enfants), papier d'aluminium, ciseaux, colle, crayons de couleur/feutres et autocollants.





CANEVAS DE LA LEÇON POUR LES PLUS DE 8 ANS



C'EST PARTI

Experts en construction

Donnez à votre groupe une sélection de matériaux et demandez-leur de fabriquer une créature. Une girafe en paquet de céréales ou un lama en papier d'aluminium verront peut-être le jour. Suivez le processus ci-dessous.

Étapes du processus :

- Décision : Trouvez une idée - *qu'allez-vous faire ?*
- Planification : Déterminer à quoi cela ressemblera - *qu'allez-vous utiliser ? Comment cela va-t-il tenir ?*
- Action : Mettez le projet en pratique - *fabriquez, coupez, collez le tout.*
- Compte rendu : Revenez sur ce que nous avons fait - *que pensez-vous de ce que vous avez fabriqué ?*

Lien : Vous avez décidé quoi faire et comment le faire. C'est votre projet et il vous appartient. Dieu nous a créés selon sa conception. Contrairement à tout ce qui existe dans la création, nous sommes à son image. Nous avons été créés par lui et nous lui sommes précieux.



TEMPS D'ENSEIGNEMENT

Si vous n'aviez pas utilisé l'idée de *C'est parti*, passez rapidement en revue les étapes du processus de fabrication : décision, planification, action et compte rendu.

Lisez Genèse 1 v26-31 puis posez les questions suivantes :

- Décision : Qui a décidé de créer les humains ? (v26)
- Planification : Quel était le plan de Dieu pour les hommes ? (v27) *D'être à son image. Hommes et femmes.*
Que signifie d'être « à son image » ? *Il nous a créés un peu comme lui, pour que nous soyons relationnels, parce qu'il veut nous connaître et il veut que nous le connaissions.*
- Action : Qui les a créés ?
- Compte rendu : Que dit Dieu ? En quoi cela diffère-t-il de ce qu'il dit au sujet du reste de la création ?

Expliquez que nous appartenons à Dieu parce qu'il nous a créés. C'est lui qui nous a conçus et qui dit qui nous sommes. Il dit que nous sommes la meilleure partie de la création.

Dieu nous dit qui nous sommes. Mais d'autres personnes le font aussi. Laissez les enfants écrire leurs réponses sur des Post-it et les coller dans l'une des bulles :

- Qu'est-ce que les gens disent de vous - du bien ou du mal ? *Préparez-vous à des réponses choquantes.*

Aidez les enfants à comprendre que les commentaires des gens sont généralement basés sur leur apparence ou sur ce qu'ils peuvent faire.

suite →



REMARQUES

Ressource adaptable : examinez les deux plans de leçons et choisissez ce qui convient le mieux à votre groupe.

Utilisez cette activité pour introduire le thème d'aujourd'hui

Il vous faudra : Une sélection de matériel de travaux manuels, du carton, du ruban adhésif, des stylos, des pinces à linge, des bâtonnets, du papier d'aluminium, de la pâte à modeler et une grande feuille de papier (écrivez-y les « étapes du processus »).

Il vous faudra : Bibles, « étapes du processus » de la page C'est parti, des stylos, 2 grandes feuilles de papier avec un dessin de bulles de parole sur chacune d'elles.



Qu'est-ce que Dieu a vraiment dit à votre sujet (v. 31) ? Écrivez-le dans l'autre bulle.

- Qu'est-ce qui fait dire à Dieu que les gens sont « très bons » ? C'est parce que nous sommes faits à son image - nous lui ressemblons un peu. C'est à cause de ce que nous sommes, pas de ce que nous pouvons faire ou de ce à quoi nous ressemblons.
- Qui aimeriez-vous écouter ? Pourquoi ?

Dans cette série, nous allons écouter ce que Dieu dit que nous sommes. Sa réponse est toujours meilleure, plus gentille et plus sage que les autres voix que nous entendons. Il dit que nous sommes faits comme lui, faits pour être ses amis et faits pour lui appartenir. En sécurité. Protégés. Aimés. Nous pouvons cesser de nous comparer aux autres. Nous pouvons choisir d'écouter la voix de Dieu qui nous dit qui nous sommes - nous sommes sa création et sa joie !



PAUSE DISTRACTION


Comme les autres

Le but du jeu est de trouver les objets qui vont ensemble. Décidez de ce qui convient le mieux à la taille de votre groupe et à l'espace dont vous disposez.

Dynamique : placez les objets dans un grand bac, à l'exception d'un objet de chaque catégorie. Répartissez les enfants en équipes et donnez à chacune d'elles un objet de l'une des catégories. Placez le reste des objets dans un bac situé de l'autre côté de la pièce. À tour de rôle, les enfants courent vers le bac pour récupérer un objet de la même catégorie que le leur.

Calme : travaillez ensemble pour classer les objets dans leurs différents groupes.

Grand groupe : donnez un objet à chaque enfant. Ils doivent trouver les personnes qui ont les mêmes objets pour former un groupe.

 **Lien :** Nous avons regroupé les objets identiques/similaires. Lorsque Dieu nous a créés, il a fait en sorte que nous lui ressemblons un peu.

Une occasion de se détendre avant la partie Cœur et Mains. Bougez et amusez-vous avec ce jeu.

Il vous faudra : quelques ensembles d'objets assortis (4 ou 5 de chaque), par exemple des blocs Lego de différentes couleurs ; des bâtons de colle ; des crayons de papier, des crayons de couleur de différentes couleurs.



CŒUR ET MAINS

Le voir

- Qu'est-ce qui différencie les humains du reste de la création ?
- Qu'est-ce que Dieu a dit à propos des personnes qu'il a créées ?

Le comprendre

- Que dit Dieu à propos de vous ?
- Pourquoi êtes-vous précieux aux yeux de Dieu ?
- Qui écouteriez-vous lorsque les personnes parleront de vous ? Pourquoi ?

suite →

L'occasion de réfléchir et de discuter comment la vérité, grâce à l'action de l'Esprit, transforme nos pensées (la tête), nos émotions (le cœur) et nos actions (les mains).

Utilisez la **feuille de discussion** - vous pouvez l'agrandir et la travailler ensemble. Distribuez des post-it pour que les enfants puissent encore répondre personnellement.



Le vivre

Regardez les images de l'étude de cas A. Imaginez que les autres enfants sur les images parlent de la fille avec le téléphone et du garçon avec le ballon de football. Demandez aux enfants d'écrire ce qu'ils pourraient dire sur des Post-it et de les coller autour des images. (Utilisez aussi des Post-it pertinents du *Temps d'enseignement*.) Ensuite, regardez les images de l'étude de cas B et discutez de ce que la fille et le garçon peuvent penser d'eux-mêmes après avoir entendu ces choses. Écrivez sur des Post-it et collez-les autour des images.

- Que ressentiriez-vous si cela vous arrivait ?
- Comment pourriez-vous essayer de vous sentir mieux ? (*Suggestions si nécessaire : être meilleur que les autres en sport/à l'école, avoir de nouveaux vêtements/plus d'amis, parler à quelqu'un d'autre, casser quelque chose, être seul, avoir de mauvaises pensées à propos de soi-même, faire du mal aux autres ou même à soi-même*). Certaines de ces choses peuvent nous aider à nous sentir un peu mieux, mais d'autres ne font qu'empirer les choses.
- Dieu dit que nous sommes « très bons ». Cela vous aide-t-il à vous sentir mieux ? Quand cela vous aide-t-il ? Quand cela ne vous aide-t-il pas ? (*Selon l'âge de vos enfants, il se peut qu'ils utilisent déjà les réseaux sociaux, par exemple Snapchat, Whatsapp, Instagram, Messenger, etc. Explorez leurs expériences d'utilisation de ces plateformes et ce qu'ils ressentent*).
- La prochaine fois que les autres vous feront sentir mal dans votre peau, de quoi voulez-vous vous souvenir ?

Une longueur de plus

- Comment sommes-nous tentés de compléter cette phrase : « Je sais que j'ai de la valeur parce que... » (*Explorez comment leurs réponses peuvent changer lorsqu'ils se sentent frustrés, seuls, rejetés ou en situation d'échec*).
- Pourquoi est-il difficile de fonder notre valeur sur les actions et les paroles de Dieu ? Pourquoi pensez-vous que nous écoutons souvent d'autres voix qui nous disent qui nous sommes ?
- Que faudrait-il pour que vous vous sentiez sans valeur ? Qu'avez-vous besoin que quelqu'un d'autre vous dise pour changer ce sentiment ?

Prière


Aidez votre groupe à prier en fonction de ce qu'ils ont entendu aujourd'hui. Donnez-leur des post-it pour écrire leurs prières. Posez des questions pour les aider à penser à ce dont ils peuvent remercier Dieu ou comment Dieu pourrait les aider concernant ce qu'ils ont appris d'aujourd'hui.



Ces questions sont conçues pour étendre les ressources jusqu'à l'adolescence. En fonction du niveau de discussion de votre groupe, vous pouvez envisager de les utiliser.




A1



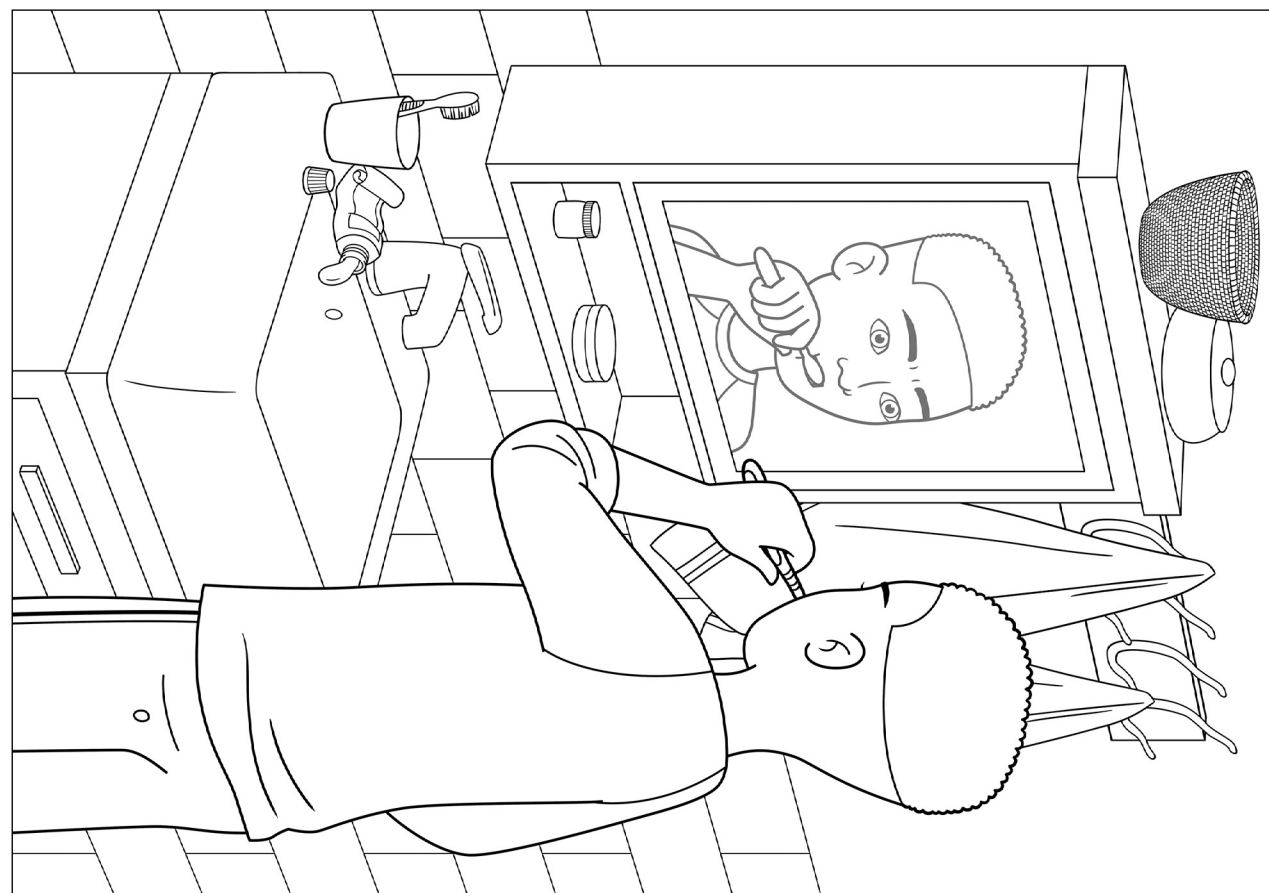
A2

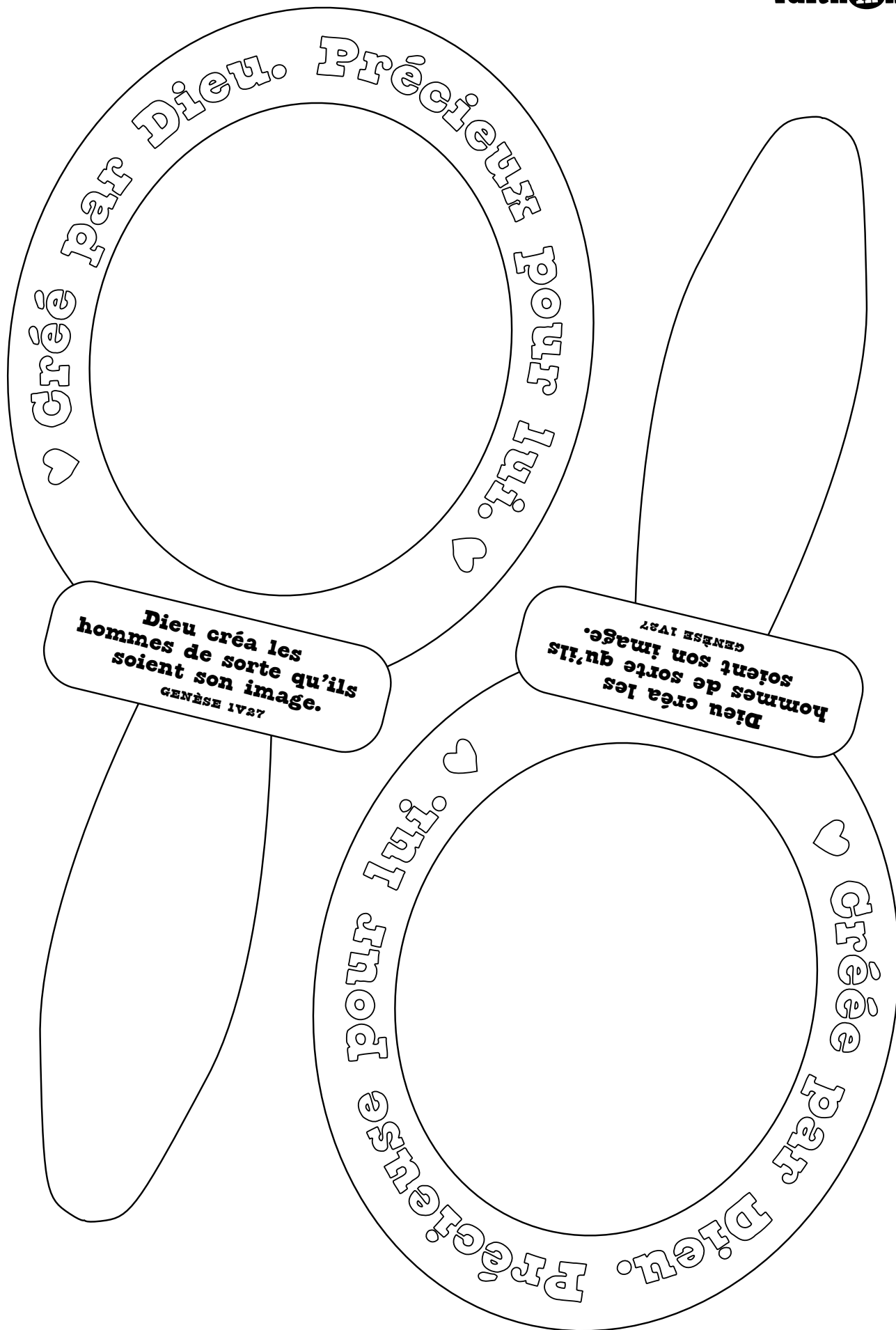


B1



B2







QUI SUIS-JE ?

Je suis créé(e) par Dieu


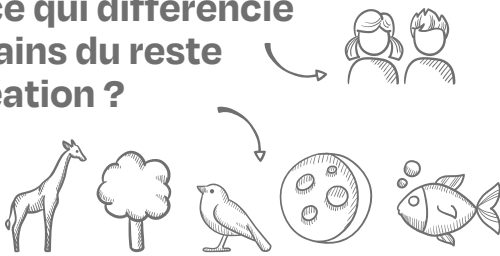
GENÈSE 1 V26-31

Regardez ces versets ensemble et trouvez les réponses



LE VOIR

Qu'est-ce qui différencie les humains du reste de la création ?




Qu'est-ce que Dieu a dit à propos des personnes qu'il a créées ?



LE COMPRENDRE

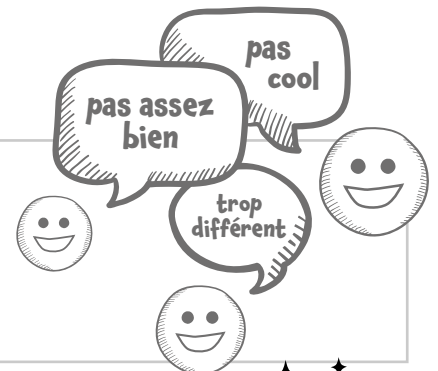
Donnez à chacun l'occasion de répondre ...

Que dit Dieu à propos de toi ?



DIEU

Qui écouteras-tu lorsque les gens parlent de toi ? Pourquoi ?





QUI SUIS-JE ?

Je suis créé(e) par Dieu


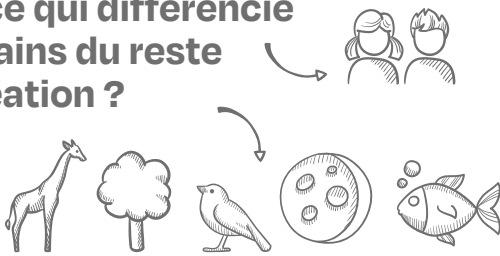
GENÈSE 1 V26-31

Regardez ces versets ensemble et trouvez les réponses



LE VOIR

Qu'est-ce qui différencie les humains du reste de la création ?




Qu'est-ce que Dieu a dit à propos des personnes qu'il a créées ?



LE COMPRENDRE

Donnez à chacun l'occasion de répondre ...

Que dit Dieu à propos de toi ?



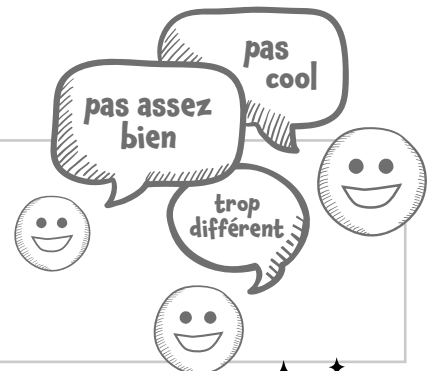
très bon !

DIEU

Qui écouteras-tu lorsque les gens parlent de toi ? Pourquoi ?







Pourquoi ?





LE VIVRE

Donnez à tous l'occasion de s'exprimer ...



Que disent-ils ?

Que pensent-ils ?

Que ressentirais-tu si cela t'arrivait ?



Comment pourrais-tu essayer de te sentir mieux ?



Être meilleur que les autres en sport/à l'école



Avoir de nouveaux vêtements



Avoir plus d'amis



Casser quelque chose



Autre chose ...

Dieu dit que nous sommes ...

très bons !

- Cela t'aide-t-il à te sentir mieux ?
- Quand cela t'aide-t-il ?
- Quand cela ne t'aide-t-il pas ?

La prochaine fois que les autres te feront sentir mal dans ta peau, de quoi veux-tu te souvenir ?

Seigneur...





**Je suis
créé(e)
par Dieu**



**Je suis créé(e)
pour aimer les
autres**




**Je
souffre**



**Mon corps
est un
cadeau**



**Je suis
aimé(e) et
pardonné(e)**



**Nous ne
sommes pas
seuls**



**Nous serons
comme
Jésus**





Faith In Kids existe pour encourager, inspirer et équiper celles et ceux qui ont un impact sur la foi des enfants avec du soutien, des formations et des ressources.

Soyez parmi nos partenaires

Nous pouvons offrir cette ressource gratuitement grâce à la générosité de nos partenaires - des personnes comme vous! Veuillez considérer de vous associer à nous en faisant des dons mensuels qui nous permettront de continuer à écrire de nouvelles ressources.

Pour nous soutenir, [cliquez sur le lien](#)
ou écrivez-nous un mail à info@faithinkids.org

faith in kids

www.faithinkids.org

© 2022 Faith in Kids

